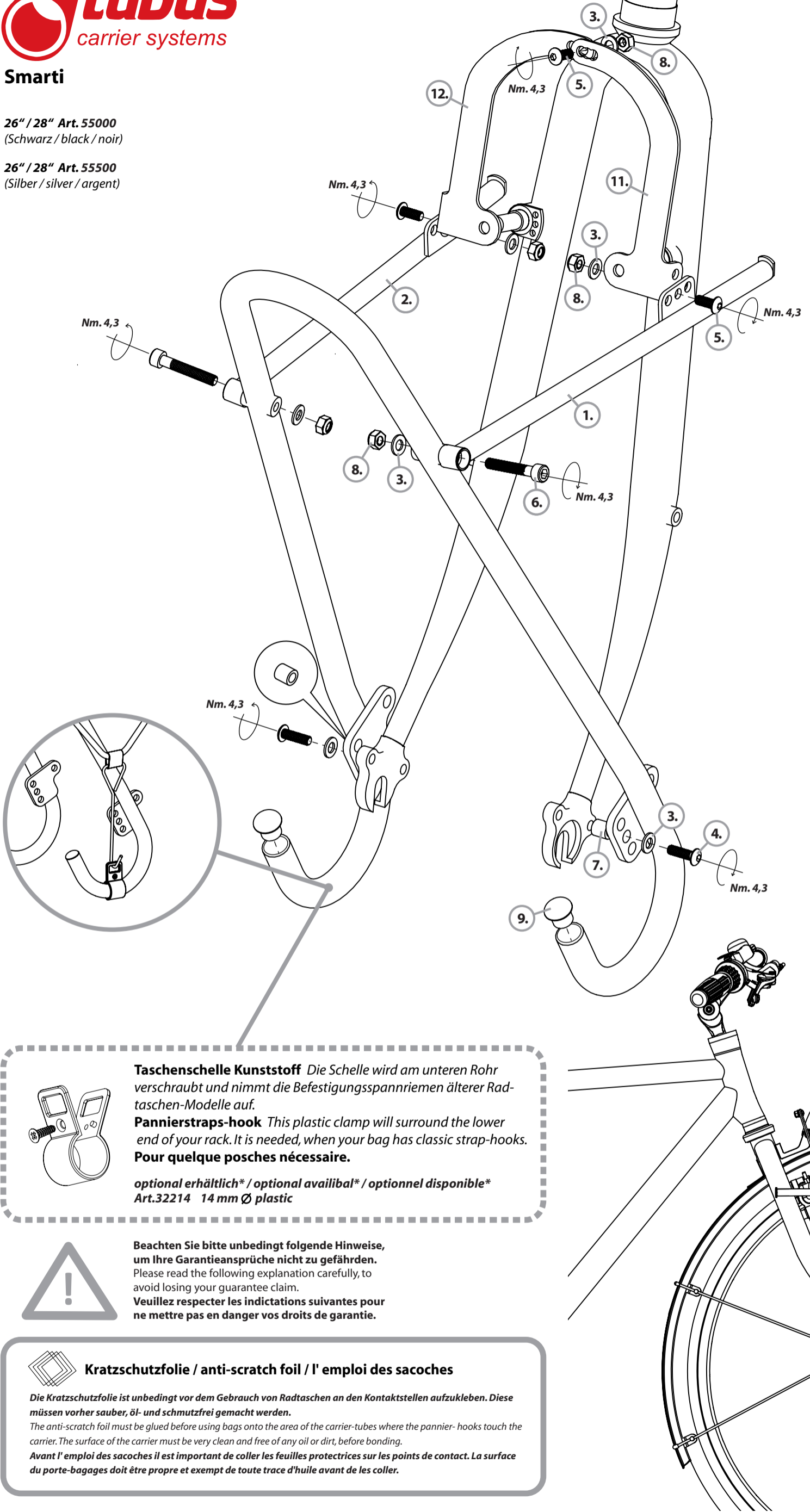


## Smarti

26" / 28" Art. 55000  
(Schwarz / black / noir)

26" / 28" Art. 55500  
(Silber / silver / argent)



- 1. 1 x **Smarti-Arm**links/left/à gauche  
Art. 35511 (Schwarz / black / noire)  
Art. 35512 (Silber / silver / argent)
- 2. 1 x **Smarti-Arm**rechts/right/à droite  
Art. 35521 (Schwarz / black / noire)  
Art. 35522 (Silber / silver / argent)
- 3. 8 x **5,3 x 10 mm** Inox  
Art. 40150
- 4. 2 x **M5 x 20 mm** Inox  
Art. 45520
- 5. 3 x **M5 x 12 mm** Inox  
Art. 45512
- 6. 2 x **M5 x 30** Inox  
Art. 41530
- 7. 2 x **8 x 8 x 5,5 mm**  
Art. 40300
- 8. 5 x **M5** Inox  
Art. 41051
- 9. 2 x **14 mm**  
Art. 72148
- 10. 4 x **Kratzschutzfolie**  
Art. 79001
- 11. 1 x **Adapter** links / left / à gauche  
Art. 18511 (Schwarz / black / noire)  
Art. 18512 (Silber / silver / argent)
- 12. 1 x **Adapter** rechts / right / à droite  
Art. 18521 (Schwarz / black / noire)  
Art. 18522 (Silber / silver / argent)

- 3 mm / 4 mm\***  
Inbusschlüssel / allen wrench /  
clé mâle à six pans
- SW8\***  
Schraubenschlüssel /  
combination wrench / clé

\* (Nicht im Lieferumfang enthalten / not included /  
n' être pas un élément de la livraison)




**Taschenschelle Kunststoff** Die Schelle wird am unteren Rohr verschraubt und nimmt die Befestigungsspannriemen älterer Radtaschen-Modelle auf.  
**Pannierstraps-hook** This plastic clamp will surround the lower end of your rack. It is needed, when your bag has classic strap-hooks.  
**Pour quelque posches nécessaire.**

optional erhältlich\* / optional availal\* / optionnel disponible\*  
Art.32214 14 mm Ø plastic




**Beachten Sie bitte unbedingt folgende Hinweise, um Ihre Garantieansprüche nicht zu gefährden.**  
Please read the following explanation carefully, to avoid losing your guarantee claim.  
**Veillez respecter les indications suivantes pour ne mettre pas en danger vos droits de garantie.**



**Kratzschutzfolie / anti-scratch foil / l' emploi des sacoches**

Die Kratzschutzfolie ist unbedingt vor dem Gebrauch von Radtaschen an den Kontaktstellen aufzukleben. Diese müssen vorher sauber, öl- und schmutzfrei gemacht werden.  
The anti-scratch foil must be glued before using bags onto the area of the carrier-tubes where the pannier- hooks touch the carrier. The surface of the carrier must be very clean and free of any oil or dirt, before bonding.  
Avant l' emploi des sacoches il est important de coller les feuilles protectrices sur les points de contact. La surface du porte-bagages doit être propre et exempt de toute trace d'huile avant de les coller.



**Für die Montage des SMARTI an Bremssockeln, die mit einer Magura-Felgenbremse ausgerüstet sind, muß der Schnellspanner an der linken Bremsenseite entfernt werden und gegen eine Befestigungsschraube der gleichen Bauart, wie sie auf der rechten Seite verwendet wird, ausgetauscht werden. Bitte verwenden Sie nur Magura-Original-Teile.**

If your fork is equipped with Magura rim brakes, you need to change the quick release unit on the left fork blade against a bolt as it is used on the right fork blade without quick release. For the replacement bolt please use only Magura original equipment.